

**ОТЧЕТ
ОБ ИСПОЛНЕНИИ УЧРЕЖДЕНИЕМ ПЛАНА ЕГО ФИНАНСОВО-ХОЗЯЙСТВЕННОЙ ДЕЯТЕЛЬНОСТИ**

на 1 января 2024 г.

Учреждение: Муниципальное бюджетное общеобразовательное учреждение "Средняя общеобразовательная школа № 276"

Обособленное подразделение: _____

Учредитель: Управление образования администрации ЗАТО Александровск

Наименование органа, осуществляющего полномочия учредителя: _____

Вид финансового обеспечения (деятельности): субсидии на иные цели

Периодичность: квартальная, годовая

Единица измерения: руб

	КОДЫ
Форма по ОКУД	0503737
Дата	01.01.2024
по ОКПО	56956360
по ОКТМО	47737000
по ОКПО	64701763
Глава по БК	918
	5
по ОКЕИ	383

1. Доходы учреждения

Наименование показателя	Код строки	Код аналитики	Утверждено плановых назначений	Исполнено плановых назначений				Сумма отклонения	
				через лицевые счета	через банковские счета	через кассу учреждения	некассовыми операциями		итого
1	2	3	4	5	6	7	8	9	10
Доходы - всего	010		9 529 156,74	9 513 286,84	-	-	-	9 513 286,84	15 869,90
Безвозмездные денежные поступления	060	150	9 529 156,74	9 513 286,84	-	-	-	9 513 286,84	15 869,90

2. Расходы учреждения

Форма 0503737 с.2

Наименование показателя	Код строки	Код аналитики	Утверждено плановых назначений	Исполнено плановых назначений					Сумма отклонения
				через лицевые счета	через банковские счета	через кассу учреждения	некассовыми операциями	итого	
1	2	3	4	5	6	7	8	9	10
Расходы - всего	200	X	9 529 156,74	9 513 286,84	-	-	-	9 513 286,84	15 869,90
в том числе:									
Расходы на выплаты персоналу в целях обеспечения выполнения функций государственными (муниципальными) органами, казенными учреждениями, органами управления государственными внебюджетными фондами	200	100	8 169 706,01	8 153 836,11	-	-	-	8 153 836,11	15 869,90
Расходы на выплаты персоналу казенных учреждений	200	110	8 169 706,01	8 153 836,11	-	-	-	8 153 836,11	15 869,90
Фонд оплаты труда учреждений	200	111	5 247 364,15	5 235 175,29	-	-	-	5 235 175,29	12 188,86
Иные выплаты персоналу учреждений, за исключением фонда оплаты труда	200	112	1 337 637,88	1 337 637,88	-	-	-	1 337 637,88	-
Взносы по обязательному социальному страхованию на выплаты по оплате труда работников и иные выплаты работникам учреждений	200	119	1 584 703,98	1 581 022,94	-	-	-	1 581 022,94	3 681,04
Закупка товаров, работ и услуг для обеспечения государственных (муниципальных) нужд	200	200	1 359 450,73	1 359 450,73	-	-	-	1 359 450,73	-
Иные закупки товаров, работ и услуг для обеспечения государственных (муниципальных) нужд	200	240	1 359 450,73	1 359 450,73	-	-	-	1 359 450,73	-
Прочая закупка товаров, работ и услуг	200	244	1 359 450,73	1 359 450,73	-	-	-	1 359 450,73	-
Результат исполнения (дефицит / профицит)	450	X	-	-	-	-	-	-	X

3. Источники финансирования дефицита средств учреждения

Форма 0503737 с. 3

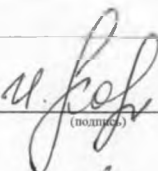
Наименование показателя	Код строки	Код аналитики	Утверждено плановых назначений	Исполнено плановых назначений				Сумма отклонения	
				через лицевые счета	через банковские счета	через кассу учреждения	некассовыми операциями		итого
1	2	3	4	5	6	7	8	9	10
Источники финансирования дефицита средств - всего (стр. 520 + стр. 590+ стр. 620 + стр. 700 + стр. 730 + стр. 820 + стр. 830)	500		-	-	-	-	-	-	-
в том числе:									
<i>Внутренние источники</i>	520		-	-	-	-	-	-	-
из них:									
<i>Движение денежных средств</i>	590	x	-	-	-	-	-	-	-
<i>поступления денежных средств прочие</i>	591	510	-	-	-	-	-	-	-
<i>выбытие денежных средств</i>	592	610	-	-	-	-	-	-	-
<i>Внешние источники</i>	620		-	-	-	-	-	-	-
из них:									
<i>Изменение остатков средств</i>	700	x	-	-	-	-	-	-	-
увеличение остатков средств, всего	710	510	-	-9 513 286,84	-	-	-	-9 513 286,84	x
уменьшение остатков средств, всего	720	610	-	9 513 286,84	-	-	-	9 513 286,84	x
<i>Изменение остатков по внутренним оборотам средств учреждения</i>	730	x	-	-	-	-	-	-	-
в том числе:									
увеличение остатков средств учреждения	731	510	-	-	-	-	-	-	x
уменьшение остатков средств учреждения	732	610	-	-	-	-	-	-	x
<i>Изменение остатков по внутренним расчетам</i>	820	x	-	-	-	-	-	-	-
в том числе:									
увеличения остатков по внутренним расчетам (Кт 030404610)	821		-	-	-	-	-	-	-
уменьшения остатков по внутренним расчетам (Дт 030404610)	822		-	-	-	-	-	-	-

Наименование показателя	Код строки	Код аналитики	Утверждено плановых назначений	Исполнено плановых назначений					Сумма отклонения
				через лицевые счета	через банковские счета	через кассу учреждения	некассовыми операциями	итого	
1	2	3	4	5	6	7	8	9	10
Изменение остатков расчетов по внутренним привлечением средств	830	x	-	-	-	-	-	-	-
в том числе:									
увеличение расчетов по внутреннему привлечению остатков средств (Кт 030406000)	831		-	372 003,14	-	-	-	372 003,14	-372 003,14
уменьшение расчетов по внутреннему привлечению остатков средств (Дт 030406000)	832		-	-372 003,14	-	-	-	-372 003,14	372 003,14

4. Сведения о возвратах остатков субсидий и расходов прошлых лет

Наименование показателя	Код строки	Код аналитики	Произведено возвратов				
			через лицевые счета	через банковские счета	через кассу учреждения	некассовыми операциями	итого
1	2	3	4	5	6	7	8
Возвращено остатков субсидий прошлых лет, всего	910	х					
Возвращено расходов прошлых лет, всего	950						

Руководитель



(подпись)

Козиниц Ирина Анатольевна

(расшифровка подписи)

Руководитель
финансово-
экономической службы

(подпись)

(расшифровка подписи)

Главный бухгалтер



(подпись)

Железнякова Татьяна Валерьевна

(расшифровка подписи)

Централизованная бухгалтерия

(наименование, ОГРН, ИНН, КПП, местонахождение)

Руководитель
(уполномоченное лицо)

(должность)

(подпись)

(расшифровка подписи)

Исполнитель

(должность)

(подпись)

(расшифровка подписи)

(телефон, e-mail)

"01" января 2024

Документ подписан электронной подписью

**ОТЧЕТ
ОБ ИСПОЛНЕНИИ УЧРЕЖДЕНИЕМ ПЛАНА ЕГО ФИНАНСОВО ХОЗЯЙСТВЕННОЙ ДЕЯТЕЛЬНОСТИ**

на 1 января 2024 г.

Учреждение: Муниципальное бюджетное общеобразовательное учреждение "Средняя общеобразовательная школа № 276"

Обособленное подразделение: _____

Учредитель: Управление образования администрации ЗАТО Александровск

Наименование органа осуществляющего полномочия учредителя: _____

Вид финансового обеспечения (деятельности): собственные доходы учреждения

Периодичность: квартальная, годовая

Единица измерения: руб

	КОДЫ
Форма по ОКУД	0503737
Дата	01.01.2024
по ОКПО	56956360
по ОКТМО	47737000
по ОКПО	64701763
Глава по БК	918
	2
по ОКЕИ	383

1. Доходы учреждения

Наименование показателя	Код строки	Код аналитики	Утверждено плановых назначений	Исполнено плановых назначений					Сумма отклонения
				через лицевые счета	через банковские счета	через кассу учреждения	некассовыми операциями	итого	
1	2	3	4	5	6	7	8	9	10
Доходы - всего	010		560 000.00	533 224.00				533 224.00	26 776.00
Доходы от оказания платных услуг (работ) компенсаций затрат	040	130	560 000.00	559 530.00	-			559 530.00	470.00
Прочие доходы	100	180	-	-26 306.00	-			-26 306.00	26 306.00

2. Расходы учреждения

Форма 0503737 с 2

Наименование показателя	Код строки	Код аналитики	Утверждено плановых назначений	Исполнено плановых назначений					Сумма отклонения
				через лицевые счета	через банковские счета	через кассу учреждения	некассовыми операциями	итого	
1	2	3	4	5	6	7	8	9	10
Расходы - всего	200	x	596 627,17	530 975,82	-	-	-	530 975,82	65 651,35
в том числе									
Расходы на выплаты персоналу в целях обеспечения выполнения функций государственными (муниципальными) органами, казенными учреждениями, органами управления государственными внебюджетными фондами	200	100	7 291,20	6 455,97	-	-	-	6 455,97	835,23
Расходы на выплаты персоналу казенных учреждений	200	110	7 291,20	6 455,97	-	-	-	6 455,97	835,23
Фонд оплаты труда учреждений	200	111	5 800,00	4 958,50	-	-	-	4 958,50	641,50
Взносы по обязательному социальному страхованию на выплаты по оплате труда работников и иные выплаты работникам учреждений	200	119	1 691,20	1 497,47	-	-	-	1 497,47	193,73
Закупка товаров, работ и услуг для обеспечения государственных (муниципальных) нужд	200	200	589 335,97	524 519,85	-	-	-	524 519,85	64 816,12
Иные закупки товаров, работ и услуг для обеспечения государственных (муниципальных) нужд	200	240	589 335,97	524 519,85	-	-	-	524 519,85	64 816,12
Прочая закупка товаров, работ и услуг	200	244	504 907,97	443 315,86	-	-	-	443 315,86	61 592,11
Закупка энергетических ресурсов	200	247	84 428,00	81 203,99	-	-	-	81 203,99	3 224,01
Результат исполнения (дефицит / профицит)	450	x	-36 627,17	2 248,18	-	-	-	2 248,18	x

3. Источники финансирования дефицита средств учреждения

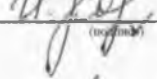
Форма 0503737 с. 3


Наименование показателя	Код строки	Код аналитики	Утверждено плановых назначений	Исполнено плановых назначений					Сумма отклонения
				через лицевые счета	через банковские счета	через кассу учреждения	некассовыми операциями	итого	
1	2	3	4	5	6	7	8	9	10
Источники финансирования дефицита средств - всего (стр. 620 + стр. 690 + стр. 820 + стр. 700 + стр. 730 + стр. 820 + стр. 830)	500		38 827,17	-2 248,18				-2 248,18	38 875,35
в том числе									
<i>Внутренние источники</i>	520								
из них									
<i>Движение денежных средств</i>	590	х	-	-	-	-	-	-	-
поступление денежных средств прочие	591	510	-	-	-	-	-	-	-
выбытие денежных средств	592	610	-	-	-	-	-	-	-
<i>Внешние источники</i>	620		-	-	-	-	-	-	-
из них:									
<i>Изменение остатков средств</i>	700	х	38 827,17	-2 248,18	-	-	-	-2 248,18	38 875,35
увеличение остатков средств всего	710	510	-	-564 500,00	-	-	-	-564 500,00	х
уменьшение остатков средств всего	720	610	-	562 251,82	-	-	-	562 251,82	х
<i>Изменение остатков по внутренним оборотам средств учреждения</i>	730	х							
в том числе									
увеличение остатков средств учреждения	731	510	-	-	-	-	-	-	х
уменьшение остатков средств учреждения	732	610	-	-	-	-	-	-	х
<i>Изменение остатков по внутренним расчетам</i>	820	х	-	-	-	-	-	-	-
в том числе									
увеличение остатков по внутренним расчетам (Кт 030404510)	821		-	-	-	-	-	-	-
уменьшение остатков по внутренним расчетам (Дт 030404610)	822		-	-	-	-	-	-	-

Наименование показателя	Код строки	Код аналитики	Утверждено плановых назначений	Исполнено плановых назначений					Сумма отклонения
				через лицевые счета	через банковские счета	через кассу учреждения	некассовыми операциями	итого	
1	2	3	4	5	6	7	8	9	10
<i>Изменения остатков расчетов по внутренним привлечением средств</i>	830	х	-	-	-	-	-	-	-
в том числе									
увеличение расчетов по внутреннему привлечению остатков средств (Кт 030406000)	831		-	-	-	-	-	-	-
уменьшение расчетов по внутреннему привлечению остатков средств (Дт 030406000)	832		-	-	-	-	-	-	-

4. Сведения о возврате остатков субсидий и расходов прошлых лет

Наименование показателя	Код строки	Код аналитики	Произведено возвратов				
			через лицевые счета	через банковские счета	через кассу учреждения	иными способами	итого
1	2	3	4	5	6	7	8
Возвращено остатков субсидий прошлых лет, всего	910	х					
Возвращено расходов прошлых лет, всего	950						

Руководитель:  (подпись) Кочнева Ирина Анисозкина (расшифровка подписи) Руководитель финансово-экономической службы: _____ (подпись) _____ (расшифровка подписи)

Главный бухгалтер:  (подпись) Железнякова Татьяна Ивановна (расшифровка подписи)

Централизованная бухгалтерия _____ (наименование ОГРН, ИНН/КПП, местонахождение)

Руководитель (уполномоченное лицо): _____ (должность) _____ (подпись) _____ (расшифровка подписи)

Исполнитель: _____ (должность) _____ (подпись) _____ (расшифровка подписи) _____ (телефон, e-mail)

№01 - январь 2024

Документ подписан электронной подписью

Счет аналитического учета			Наличие на начало года			Поступление (увеличение)			Выбытие (уменьшение)			Наличие на конец года
наименование	код	Код строки	всего	остаток на начало года	исправление ошибок прошлых лет	всего	из них		всего	из них		
							получено безвозмездно	оприходовано неучтенных (восстановлено в учете)		передано безвозмездно	в результате недостач, хищений	
1	2	3	4	4а	4б	5	6	7	8	9	10	11
2. Движение нематериальных активов												
2.1. Нематериальные активы	0 102 X0 000	110	-	-	-	-	-	-	-	-	-	-
2.2. Амортизация нематериальных активов	0 104 X9 000	120	-	-	-	х	х	х	-	-	-	-
2.3. Обесценение нематериальных активов	0 114 X9 000	130	-	-	-	-	х	х	-	-	-	-
2.4. Вложения в нематериальные активы	0 106 X2 000	140	-	-	-	-	-	-	-	-	-	-
3. Движение произведенных активов												
3.1. Произведенные активы	0 103 00 000	150	7 429 343,04	7 429 343,04	-	-4 598 588,04	-	-	-	-	-	2 830 755,00
Земля	0 103 X1 000	151	7 429 343,04	7 429 343,04	-	-4 598 588,04	-	-	-	-	-	2 830 755,00
Ресурсы недр	0 103 X2 000	152	-	-	-	-	-	-	-	-	-	-
Прочие произведенные активы	0 103 X3 000	153	-	-	-	-	-	-	-	-	-	-
3.2. Обесценение произведенных активов	0 114 00 000	160	-	-	-	-	х	х	-	-	-	-
Земля	0 114 11 000	161	-	-	-	-	х	х	-	-	-	-
Ресурсы недр	0 114 X2 000	162	-	-	-	-	х	х	-	-	-	-
Прочие произведенные активы	0 114 X3 000	163	-	-	-	-	х	х	-	-	-	-
3.3. Вложения в произведенные активы	0 106 X3 000	170	-	-	-	-	-	-	-	-	-	-
4. Движение материальных запасов												
4.1. Материальные запасы	0 105 00 000	190	885 082,98	885 082,98	-	655 045,23	4 260,00	-	508 195,71	-	-	1 031 932,50
4.2. Вложения в материальные запасы	0 106 34 000	230	-	-	-	-	-	-	-	-	-	-
4.3. Материальные запасы в пути	0 107 X3 000	250	-	-	-	-	-	-	-	-	-	-
5. Права пользования активами												
5.1. Права пользования нефинансовыми активами	0 111 4X 000	260	-	-	-	-	-	-	-	-	-	-
Права пользования жилыми помещениями	0 111 41 000	261	-	-	-	-	-	-	-	-	-	-
Права пользования нежилыми помещениями (зданиями и сооружениями)	0 111 42 000	262	-	-	-	-	-	-	-	-	-	-
Права пользования машинами и оборудованием	0 111 44 000	263	-	-	-	-	-	-	-	-	-	-
Права пользования транспортными средствами	0 111 45 000	264	-	-	-	-	-	-	-	-	-	-
Права пользования инвентарем производственным и хозяйственным	0 111 46 000	265	-	-	-	-	-	-	-	-	-	-
Права пользования биологическими ресурсами	0 111 47 000	266	-	-	-	-	-	-	-	-	-	-
Права пользования прочими основными средствами	0 111 48 000	267	-	-	-	-	-	-	-	-	-	-
Права пользования произведенными активами	0 111 49 000	268	-	-	-	-	-	-	-	-	-	-
5.2. Амортизация прав пользования активами	0 104 4X 000	270	-	-	-	х	х	х	-	-	-	-
Амортизация прав пользования жилыми помещениями	0 104 41 000	271	-	-	-	х	х	х	-	-	-	-
Амортизация прав пользования нежилыми помещениями (зданиями и сооружениями)	0 104 42 000	272	-	-	-	х	х	х	-	-	-	-
Амортизация прав пользования машинами и оборудованием	0 104 44 000	273	-	-	-	х	х	х	-	-	-	-
Амортизация прав пользования транспортными средствами	0 104 45 000	274	-	-	-	х	х	х	-	-	-	-
Амортизация прав пользования инвентарем производственным и хозяйственным	0 104 46 000	275	-	-	-	х	х	х	-	-	-	-
Амортизация прав пользования биологическими ресурсами	0 104 47 000	276	-	-	-	х	х	х	-	-	-	-
Амортизация прав пользования прочими основными средствами	0 104 48 000	277	-	-	-	х	х	х	-	-	-	-
Амортизация прав пользования произведенными активами	0 104 49 000	278	-	-	-	х	х	х	-	-	-	-

3. Движение материальных ценностей на забалансовых счетах

Забалансовый счет		Код строки	Наличие на начало года	Поступление (увеличение)	Выбытие (уменьшение)	Наличие на конец года
наименование	код					
1	2	3	4	5	6	7
1. Имущество, полученное в пользование	01	450	-	-	-	-
в том числе:						
недвижимое имущество		451	-	-	-	-
из них:						
имущество казны		453	-	-	-	-
движимое		454	-	-	-	-
из них:						
имущество казны		455	-	-	-	-
2. Материальные ценности на хранении, всего	02	460	1 642 885,40	41,00	1 642 926,40	-
из них:						
на хранении		464	1 642 885,40	-	1 642 885,40	-
признанные не активом		465	-	41,00	41,00	-
3. Бланки строгой отчетности, всего	03	470	82,00	475,00	503,00	54,00
из них:						
		471	82,00	475,00	503,00	54,00
		472	-	-	-	-
		473	-	-	-	-
		474	-	-	-	-
		475	-	-	-	-
		476	-	-	-	-
		477	-	-	-	-
		478	-	-	-	-
		479	-	-	-	-
4. Материальные ценности, оплаченные по централизованному снабжению, всего	05	480	-	-	-	-
в том числе:						
основные средства		481	-	-	-	-
из них:						
особо ценное движимое имущество		482	-	-	-	-
материальные запасы		483	-	-	-	-
из них:						
особо ценное движимое имущество		484	-	-	-	-
5. Награды, призы, кубки и ценные подарки, сувениры, всего	07	490	945,00	1 460,00	1 460,00	945,00
из них:						
		491	-	-	-	-
		492	945,00	1 460,00	1 460,00	945,00
		493	-	-	-	-
		494	-	-	-	-
		495	-	-	-	-
		496	-	-	-	-
		497	-	-	-	-
		498	-	-	-	-
		499	-	-	-	-
6. Основные средства в эксплуатации, всего	21	510	5 163 063,79	28 983,25	58 438,81	5 133 608,23
в том числе:						
особо ценное движимое имущество		511	-	-	-	-
иное движимое имущество		512	5 163 063,79	28 983,25	58 438,81	5 133 608,23
7. Материальные ценности, полученные по централизованному снабжению, всего	22	520	-	-	-	-
в том числе:						
основные средства		521	-	-	-	-
из них:						
особо ценное движимое имущество		522	-	-	-	-
материальные запасы		523	-	-	-	-
из них:						
особо ценное движимое имущество		524	-	-	-	-
8. Периодические издания для пользования	23	530	-	-	-	-
9. Нефинансовые активы, переданные в доверительное управление, всего	24	540	-	-	-	-
в том числе:						
основные средства		541	-	-	-	-
из них:						
недвижимое имущество		542	-	-	-	-
особо ценное движимое имущество		543	-	-	-	-
нематериальные активы		544	-	-	-	-
из них:						
особо ценное движимое имущество		545	-	-	-	-
материальные запасы		546	-	-	-	-
из них:						
особо ценное движимое имущество		547	-	-	-	-
непроизведенные активы		548	-	-	-	-

финансовые активы		549	-	-	-	-
10. Имущество, переданное в безвозмездное пользование (аренду), всего	25	550	-	-	-	-
в том числе:						
основные средства		551	-	-	-	-
из них:						
недвижимое имущество		552	-	-	-	-
особо ценное движимое имущество		553	-	-	-	-
нематериальные активы		554	-	-	-	-
из них:						
особо ценное движимое имущество		555	-	-	-	-
материальные запасы		556	-	-	-	-
из них:						
особо ценное движимое имущество		557	-	-	-	-
непроизведенные активы		558	-	-	-	-
11. Имущество, переданное в безвозмездное пользование, всего	26	560	-	-	-	-
в том числе:						
переданное в аренду (пользование) на льготных условиях, всего		570	-	-	-	-
основные средства, всего		580	-	-	-	-
из них:						
недвижимое имущество		581	-	-	-	-
особо ценное движимое имущество		582	-	-	-	-
нематериальные активы, всего		590	-	-	-	-
из них:						
особо ценное движимое имущество		591	-	-	-	-
материальные запасы, всего		600	-	-	-	-
из них:						
особо ценное движимое имущество		601	-	-	-	-
непроизведенные активы		610	-	-	-	-
переданное в пользование по иным основаниям, всего		620	-	-	-	-
основные средства, всего		630	-	-	-	-
из них:						
недвижимое имущество		631	-	-	-	-
особо ценное движимое имущество		632	-	-	-	-
нематериальные активы, всего		640	-	-	-	-
из них:						
особо ценное движимое имущество		641	-	-	-	-
материальные запасы, всего		650	-	-	-	-
из них:						
особо ценное движимое имущество		651	-	-	-	-
непроизведенные активы		660	-	-	-	-
12. Материальные ценности, выданные в личное пользование работникам (сотрудникам)	27	670	-	-	-	-

Счет аналитического учета			Наличие на начало года			Поступление (увеличение)			Выбытие (уменьшение)			Наличие на конец года
наименование	код	Код строки	всего	остаток на начало года	исправление ошибок прошлых лет	всего	из них		всего	из них		
							получено безвозмездно	оприходовано неучтенных (восстановлено в учете)		передано безвозмездно	в результате недостач, хищений	
1	2	3	4	4а	4б	5	6	7	8	9	10	11
2. Движение нематериальных активов												
2.1. Нематериальные активы	0 102 X0 000	110	-	-	-	-	-	-	-	-	-	-
2.2. Амортизация нематериальных активов	0 104 X9 000	120	-	-	-	х	х	х	-	-	-	-
2.3. Обесценение нематериальных активов	0 114 X9 000	130	-	-	-	-	х	х	-	-	-	-
2.4. Вложения в нематериальные активы	0 106 X2 000	140	-	-	-	-	-	-	-	-	-	-
3. Движение произведенных активов												
3.1. Произведенные активы	0 103 00 000	150	-	-	-	-	-	-	-	-	-	-
Земля	0 103 X1 000	151	-	-	-	-	-	-	-	-	-	-
Ресурсы недр	0 103 X2 000	152	-	-	-	-	-	-	-	-	-	-
Прочие произведенные активы	0 103 X3 000	153	-	-	-	-	-	-	-	-	-	-
3.2. Обесценение произведенных активов	0 114 00 000	160	-	-	-	-	х	х	-	-	-	-
Земля	0 114 11 000	161	-	-	-	-	х	х	-	-	-	-
Ресурсы недр	0 114 X2 000	162	-	-	-	-	х	х	-	-	-	-
Прочие произведенные активы	0 114 X3 000	163	-	-	-	-	х	х	-	-	-	-
3.3. Вложения в произведенные активы	0 106 X3 000	170	-	-	-	-	-	-	-	-	-	-
4. Движение материальных запасов												
4.1. Материальные запасы	0 105 00 000	190	51 710,94	51 710,94	-	65 406,00	-	-	66 993,74	-	-	50 123,20
4.2. Вложения в материальные запасы	0 106 34 000	230	-	-	-	-	-	-	-	-	-	-
4.3. Материальные запасы в пути	0 107 X3 000	250	-	-	-	-	-	-	-	-	-	-
5. Права пользования активами												
5.1. Права пользования нефинансовыми активами	0 111 4X 000	260	-	-	-	-	-	-	-	-	-	-
Права пользования жилыми помещениями	0 111 41 000	261	-	-	-	-	-	-	-	-	-	-
Права пользования нежилыми помещениями (зданиями и сооружениями)	0 111 42 000	262	-	-	-	-	-	-	-	-	-	-
Права пользования машинами и оборудованием	0 111 44 000	263	-	-	-	-	-	-	-	-	-	-
Права пользования транспортными средствами	0 111 45 000	264	-	-	-	-	-	-	-	-	-	-
Права пользования инвентарем производственным и хозяйственным	0 111 46 000	265	-	-	-	-	-	-	-	-	-	-
Права пользования биологическими ресурсами	0 111 47 000	266	-	-	-	-	-	-	-	-	-	-
Права пользования прочими основными средствами	0 111 48 000	267	-	-	-	-	-	-	-	-	-	-
Права пользования произведенными активами	0 111 49 000	268	-	-	-	-	-	-	-	-	-	-
5.2. Амортизация прав пользования активами	0 104 4X 000	270	-	-	-	х	х	х	-	-	-	-
Амортизация прав пользования жилыми помещениями	0 104 41 000	271	-	-	-	х	х	х	-	-	-	-
Амортизация прав пользования нежилыми помещениями (зданиями и сооружениями)	0 104 42 000	272	-	-	-	х	х	х	-	-	-	-
Амортизация прав пользования машинами и оборудованием	0 104 44 000	273	-	-	-	х	х	х	-	-	-	-
Амортизация прав пользования транспортными средствами	0 104 45 000	274	-	-	-	х	х	х	-	-	-	-
Амортизация прав пользования инвентарем производственным и хозяйственным	0 104 46 000	275	-	-	-	х	х	х	-	-	-	-
Амортизация прав пользования биологическими ресурсами	0 104 47 000	276	-	-	-	х	х	х	-	-	-	-
Амортизация прав пользования прочими основными средствами	0 104 48 000	277	-	-	-	х	х	х	-	-	-	-
Амортизация прав пользования произведенными активами	0 104 49 000	278	-	-	-	х	х	х	-	-	-	-

3. Движение материальных ценностей на забалансовых счетах

Забалансовый счет		Код строки	Наличие на начало года	Поступление (увеличение)	Выбытие (уменьшение)	Наличие на конец года
наименование	код					
1	2	3	4	5	6	7
1. Имущество, полученное в пользование	01	450	-	-	-	-
в том числе:						
недвижимое имущество		451	-	-	-	-
из них:						
имущество казны		453	-	-	-	-
движимое		454	-	-	-	-
из них:						
имущество казны		455	-	-	-	-
2. Материальные ценности на хранении, всего	02	460	-	-	-	-
из них:						
на хранении		464	-	-	-	-
признанные не активом		465	-	-	-	-
3. Бланки строгой отчетности, всего	03	470	-	-	-	-
из них:						
		471	-	-	-	-
		472	-	-	-	-
		473	-	-	-	-
		474	-	-	-	-
		475	-	-	-	-
		476	-	-	-	-
		477	-	-	-	-
		478	-	-	-	-
		479	-	-	-	-
4. Материальные ценности, оплаченные по централизованному снабжению, всего	05	480	-	-	-	-
в том числе:						
основные средства		481	-	-	-	-
из них:						
особо ценное движимое имущество		482	-	-	-	-
материальные запасы		483	-	-	-	-
из них:						
особо ценное движимое имущество		484	-	-	-	-
5. Награды, призы, кубки и ценные подарки, сувениры, всего	07	490	-	-	-	-
из них:						
		491	-	-	-	-
		492	-	-	-	-
		493	-	-	-	-
		494	-	-	-	-
		495	-	-	-	-
		496	-	-	-	-
		497	-	-	-	-
		498	-	-	-	-
		499	-	-	-	-
6. Основные средства в эксплуатации, всего	21	510	84 102,30	20 000,00	-	104 102,30
в том числе:						
особо ценное движимое имущество		511	-	-	-	-
иное движимое имущество		512	84 102,30	20 000,00	-	104 102,30
7. Материальные ценности, полученные по централизованному снабжению, всего	22	520	-	-	-	-
в том числе:						
основные средства		521	-	-	-	-
из них:						
особо ценное движимое имущество		522	-	-	-	-
материальные запасы		523	-	-	-	-
из них:						
особо ценное движимое имущество		524	-	-	-	-
8. Периодические издания для пользования	23	530	-	-	-	-
9. Нефинансовые активы, переданные в доверительное управление, всего	24	540	-	-	-	-
в том числе:						
основные средства		541	-	-	-	-
из них:						
недвижимое имущество		542	-	-	-	-
особо ценное движимое имущество		543	-	-	-	-
нематериальные активы		544	-	-	-	-
из них:						
особо ценное движимое имущество		545	-	-	-	-
материальные запасы		546	-	-	-	-
из них:						
особо ценное движимое имущество		547	-	-	-	-
непроизведенные активы		548	-	-	-	-

финансовые активы		549	-	-	-	-
10. Имущество, переданное в возмездное пользование (аренду), всего	25	550	-	-	-	-
в том числе:						
основные средства		551	-	-	-	-
из них:						
недвижимое имущество		552	-	-	-	-
особо ценное движимое имущество		553	-	-	-	-
нематериальные активы		554	-	-	-	-
из них:						
особо ценное движимое имущество		555	-	-	-	-
материальные запасы		556	-	-	-	-
из них:						
особо ценное движимое имущество		557	-	-	-	-
непроизведенные активы		558	-	-	-	-
11. Имущество, переданное в безвозмездное пользование, всего	26	560	-	-	-	-
в том числе:						
переданное в аренду (пользование) на льготных условиях, всего		570	-	-	-	-
основные средства, всего		580	-	-	-	-
из них:						
недвижимое имущество		581	-	-	-	-
особо ценное движимое имущество		582	-	-	-	-
нематериальные активы, всего		590	-	-	-	-
из них:						
особо ценное движимое имущество		591	-	-	-	-
материальные запасы, всего		600	-	-	-	-
из них:						
особо ценное движимое имущество		601	-	-	-	-
непроизведенные активы		610	-	-	-	-
переданное в пользование по иным основаниям, всего		620	-	-	-	-
основные средства, всего		630	-	-	-	-
из них:						
недвижимое имущество		631	-	-	-	-
особо ценное движимое имущество		632	-	-	-	-
нематериальные активы, всего		640	-	-	-	-
из них:						
особо ценное движимое имущество		641	-	-	-	-
материальные запасы, всего		650	-	-	-	-
из них:						
особо ценное движимое имущество		651	-	-	-	-
непроизведенные активы		660	-	-	-	-
12. Материальные ценности, выданные в личное пользование работникам (сотрудникам)	27	670	-	-	-	-

Счет аналитического учета			Наличие на начало года			Поступление (увеличение)			Выбытие (уменьшение)			Наличие на конец года
наименование	код	Код строки	всего	остаток на начало года	исправление ошибок прошлых лет	всего	из них		всего	из них		
							получено безвозмездно	оприходовано неучтенных (восстановлено в учете)		передано безвозмездно	в результате недостач, хищений	
1	2	3	4	4а	4б	5	6	7	8	9	10	11
2. Движение нематериальных активов												
<i>2.1. Нематериальные активы</i>	0 102 X0 000	110	-	-	-	-	-	-	-	-	-	-
<i>2.2. Амортизация нематериальных активов</i>	0 104 X9 000	120	-	-	-	х	х	-	-	-	-	-
<i>2.3. Обесценение нематериальных активов</i>	0 114 X9 000	130	-	-	-	х	х	-	-	-	-	-
<i>2.4. Вложения в нематериальные активы</i>	0 106 X2 000	140	-	-	-	-	-	-	-	-	-	-
3. Движение произведенных активов												
<i>3.1. Произведенные активы</i>	0 103 00 000	150	-	-	-	-	-	-	-	-	-	-
Земля	0 103 X1 000	151	-	-	-	-	-	-	-	-	-	-
Ресурсы недр	0 103 X2 000	152	-	-	-	-	-	-	-	-	-	-
Прочие произведенные активы	0 103 X3 000	153	-	-	-	-	-	-	-	-	-	-
<i>3.2. Обесценение произведенных активов</i>	0 114 00 000	160	-	-	-	х	х	-	-	-	-	-
Земля	0 114 11 000	161	-	-	-	х	х	-	-	-	-	-
Ресурсы недр	0 114 X2 000	162	-	-	-	х	х	-	-	-	-	-
Прочие произведенные активы	0 114 X3 000	163	-	-	-	х	х	-	-	-	-	-
<i>3.3. Вложения в произведенные активы</i>	0 106 X3 000	170	-	-	-	-	-	-	-	-	-	-
4. Движение материальных запасов												
<i>4.1. Материальные запасы</i>	0 105 00 000	190	55 050,00	55 050,00	-	-	-	-	-	-	-	55 050,00
<i>4.2. Вложения в материальные запасы</i>	0 106 34 000	230	-	-	-	-	-	-	-	-	-	-
<i>4.3. Материальные запасы в пути</i>	0 107 X3 000	250	-	-	-	-	-	-	-	-	-	-
5. Права пользования активами												
<i>5.1. Права пользования нефинансовыми активами</i>	0 111 4X 000	260	-	-	-	-	-	-	-	-	-	-
Права пользования жилыми помещениями	0 111 41 000	261	-	-	-	-	-	-	-	-	-	-
Права пользования нежилыми помещениями (зданиями и сооружениями)	0 111 42 000	262	-	-	-	-	-	-	-	-	-	-
Права пользования машинами и оборудованием	0 111 44 000	263	-	-	-	-	-	-	-	-	-	-
Права пользования транспортными средствами	0 111 45 000	264	-	-	-	-	-	-	-	-	-	-
Права пользования инвентарем производственным и хозяйственным	0 111 46 000	265	-	-	-	-	-	-	-	-	-	-
Права пользования биологическими ресурсами	0 111 47 000	266	-	-	-	-	-	-	-	-	-	-
Права пользования прочими основными средствами	0 111 48 000	267	-	-	-	-	-	-	-	-	-	-
Права пользования произведенными активами	0 111 49 000	268	-	-	-	-	-	-	-	-	-	-
<i>5.2. Амортизация прав пользования активами</i>	0 104 4X 000	270	-	-	-	х	х	х	-	-	-	-
Амортизация прав пользования жилыми помещениями	0 104 41 000	271	-	-	-	х	х	х	-	-	-	-
Амортизация прав пользования нежилыми помещениями (зданиями и сооружениями)	0 104 42 000	272	-	-	-	х	х	х	-	-	-	-
Амортизация прав пользования машинами и оборудованием	0 104 44 000	273	-	-	-	х	х	х	-	-	-	-
Амортизация прав пользования транспортными средствами	0 104 45 000	274	-	-	-	х	х	х	-	-	-	-
Амортизация прав пользования инвентарем производственным и хозяйственным	0 104 46 000	275	-	-	-	х	х	х	-	-	-	-
Амортизация прав пользования биологическими ресурсами	0 104 47 000	276	-	-	-	х	х	х	-	-	-	-
Амортизация прав пользования прочими основными средствами	0 104 48 000	277	-	-	-	х	х	х	-	-	-	-
Амортизация прав пользования произведенными активами	0 104 49 000	278	-	-	-	х	х	х	-	-	-	-

3. Движение материальных ценностей на забалансовых счетах

Забалансовый счет		Код строки	Наличие на начало года	Поступление (увеличение)	Выбытие (уменьшение)	Наличие на конец года
наименование	код					
1	2	3	4	5	6	7
1. Имущество, полученное в пользование	01	450	-	-	-	-
в том числе:						
недвижимое имущество		451	-	-	-	-
из них:						
имущество казны		453	-	-	-	-
движимое		454	-	-	-	-
из них:						
имущество казны		455	-	-	-	-
2. Материальные ценности на хранении, всего	02	460	-	-	-	-
из них:						
на хранении		464	-	-	-	-
признанные не активом		465	-	-	-	-
3. Бланки строгой отчетности, всего	03	470	-	-	-	-
из них:						
		471	-	-	-	-
		472	-	-	-	-
		473	-	-	-	-
		474	-	-	-	-
		475	-	-	-	-
		476	-	-	-	-
		477	-	-	-	-
		478	-	-	-	-
		479	-	-	-	-
4. Материальные ценности, оплаченные по централизованному снабжению, всего	05	480	-	-	-	-
в том числе:						
основные средства		481	-	-	-	-
из них:						
особо ценное движимое имущество		482	-	-	-	-
материальные запасы		483	-	-	-	-
из них:						
особо ценное движимое имущество		484	-	-	-	-
5. Награды, призы, кубки и ценные подарки, сувениры, всего	07	490	-	-	-	-
из них:						
		491	-	-	-	-
		492	-	-	-	-
		493	-	-	-	-
		494	-	-	-	-
		495	-	-	-	-
		496	-	-	-	-
		497	-	-	-	-
		498	-	-	-	-
		499	-	-	-	-
6. Основные средства в эксплуатации, всего	21	510	-	-	-	-
в том числе:						
особо ценное движимое имущество		511	-	-	-	-
иное движимое имущество		512	-	-	-	-
7. Материальные ценности, полученные по централизованному снабжению, всего	22	520	-	-	-	-
в том числе:						
основные средства		521	-	-	-	-
из них:						
особо ценное движимое имущество		522	-	-	-	-
материальные запасы		523	-	-	-	-
из них:						
особо ценное движимое имущество		524	-	-	-	-
8. Периодические издания для пользования	23	530	-	-	-	-
9. Нефинансовые активы, переданные в доверительное управление, всего	24	540	-	-	-	-
в том числе:						
основные средства		541	-	-	-	-
из них:						
недвижимое имущество		542	-	-	-	-
особо ценное движимое имущество		543	-	-	-	-
нематериальные активы		544	-	-	-	-
из них:						
особо ценное движимое имущество		545	-	-	-	-
материальные запасы		546	-	-	-	-
из них:						
особо ценное движимое имущество		547	-	-	-	-
непроизведенные активы		548	-	-	-	-

финансовые активы		549	-	-	-	-
10. Имущество, переданное в возмездное пользование (аренду), всего	25	550	-	-	-	-
в том числе:						
основные средства		551	-	-	-	-
из них:						
недвижимое имущество		552	-	-	-	-
особо ценное движимое имущество		553	-	-	-	-
нематериальные активы		554	-	-	-	-
из них:						
особо ценное движимое имущество		555	-	-	-	-
материальные запасы		556	-	-	-	-
из них:						
особо ценное движимое имущество		557	-	-	-	-
непроизведенные активы		558	-	-	-	-
11. Имущество, переданное в безвозмездное пользование, всего	26	560	-	-	-	-
в том числе:						
переданное в аренду (пользование) на льготных условиях, всего		570	-	-	-	-
основные средства, всего		580	-	-	-	-
из них:						
недвижимое имущество		581	-	-	-	-
особо ценное движимое имущество		582	-	-	-	-
нематериальные активы, всего		590	-	-	-	-
из них:						
особо ценное движимое имущество		591	-	-	-	-
материальные запасы, всего		600	-	-	-	-
из них:						
особо ценное движимое имущество		601	-	-	-	-
непроизведенные активы		610	-	-	-	-
переданное в пользование по иным основаниям, всего		620	-	-	-	-
основные средства, всего		630	-	-	-	-
из них:						
недвижимое имущество		631	-	-	-	-
особо ценное движимое имущество		632	-	-	-	-
нематериальные активы, всего		640	-	-	-	-
из них:						
особо ценное движимое имущество		641	-	-	-	-
материальные запасы, всего		650	-	-	-	-
из них:						
особо ценное движимое имущество		651	-	-	-	-
непроизведенные активы		660	-	-	-	-
12. Материальные ценности, выданные в личное пользование работникам (сотрудникам)	27	670	-	-	-	-